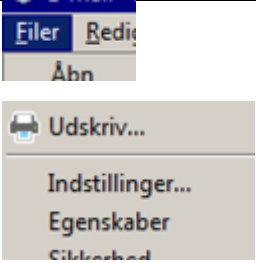
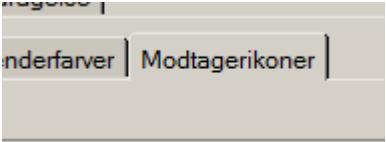
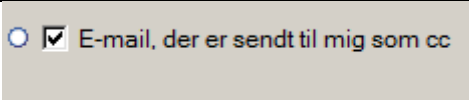




Sådan får du Notes til automatisk at markere cc-mail		
Hvad skal du?	Hvordan gør du?	Hvor er det?
<p>Indstille Notes så en CC-mail automatisk vises med et ikon (en tom cirkel)</p>	<p>Vælg Filer > Indstillinger.</p> <p>Vælg E-Mail > Modtagerikoner</p>	 
	<p>Sæt et flueben i E-mail, der er sendt til mig som cc</p>	
	<p>CC-mail vises nu i indbakken med en hvid cirkel.</p> <p>TIP: Du kan trække modtagerikon-feltet hen ved siden af afsendernavn, så er det lettere at se.</p>	